



STERN PODIA 

*Le immagini presenti in questo catalogo sono inserite a scopo illustrativo ed hanno il solo scopo di presentare il prodotto per la vendita, senza alcuna garanzia o impegno, da parte di SMD Stern Podia, circa l'esatta corrispondenza dell'immagine raffigurata con il prodotto reale
SMD Stern Podia non accetterà responsabilità per differenze in termini di colore o design che non siano dovute ad errori di produzione.*

PROXIMA

PROXIMA è sempre in configurazione ambidestra.

Base in acciaio con spessore 12 mm, trattata con antiossidante e ricoperta da carter in ABS.

Struttura a pantografo in acciaio trattato contro l'ossidazione rotante a 350° su cuscinetto a sfere di 160 mm di diametro con sistema frenante ad effetto progressivo, carenature ad alta resistenza in ABS+PMMA. Elementi di fissaggio in acciaio inox ad alta resistenza

Tappezzeria, realizzata in PVC integrale 2 mm anallergico e autoestinguente e disponibile in versione mono o bicolore.

Cuscini realizzati in schiuma di poliuretano a densità progressiva realizzati in stampo. Inserto interno allo schienale e alla seduta in acciaio

Braccioli con allineamento sincronizzato all'inclinazione dello schienale, al fine del costante mantenimento del parallelismo dei braccioli con la seduta in tutte le condizioni operative.

Possibilità di sollevare i braccioli, anche separatamente, in modo semplice e intuitivo.

Funzione "SAFETY STOP" attivabile dal paziente e dall'operatore.

Possibilità di raggiungere la posizione "lettino" con schienale, seduta, gambaiera/e e braccioli allineati sullo stesso piano orizzontale.



altezza minima della seduta: 460 mm
altezza massima della seduta: 911 mm
inclinazione delle gambiere: 70°
inclinazione dello schienale: 80° (-10°, -90°)
manuale o mediante attuatore elettrico a seconda del modello
inclinazione longitudinale (trendellenbourg): 32° mediante attuatore elettrico
altezza massima dell'estremità delle gambiere: 1420 mm
Peso della poltrona: 125 kg
Carico nominale al sollevamento: 220 kg



Sollevamento verticale a pantografo
mediante attuatore elettrico

Pedale con sistema wireless.
Pulsanti per la gestione dei movimenti della poltrona ad attivazione Single Touch

- ↪ 3 posizioni operative memorizzabili
- ↪ Ritorno automatico alla posizione "0"
- ↪ Blocco elettrico della rotazione



CARATTERISTICHE TAPPEZZERIA STANDARD:

Cuscini realizzati in schiuma di poliuretano a densità progressiva realizzati in stampo.

Inserto interno alla seduta e allo schienale in acciaio.

Tappezzeria, realizzata in 2 mm PVC integrale anallergico e autoestinguente, disponibile **solo** in versione **monocolore**.



3920000	PROXIMA con movimento dello schienale a comando manuale e doppia gambaiera meccanica (2 motori) Apertura delle gambiere 30°+30°, montate su slitte telescopiche – 350 mm di escursione
3920010	PROXIMA con movimento dello schienale motorizzato tramite comando a piede Wireless e doppia gambaiera meccanica (3 motori) Apertura delle gambiere 30°+30°, montate su slitte telescopiche – 350 mm di escursione

CARATTERISTICHE TAPPEZZERIA COMFORT:

Cuscini realizzati in schiuma di poliuretano a densità progressiva realizzati in stampo.

Strato **addizionale** in **Memory Foam** di 20 mm.

Inserto interno alla seduta e allo schienale in acciaio.

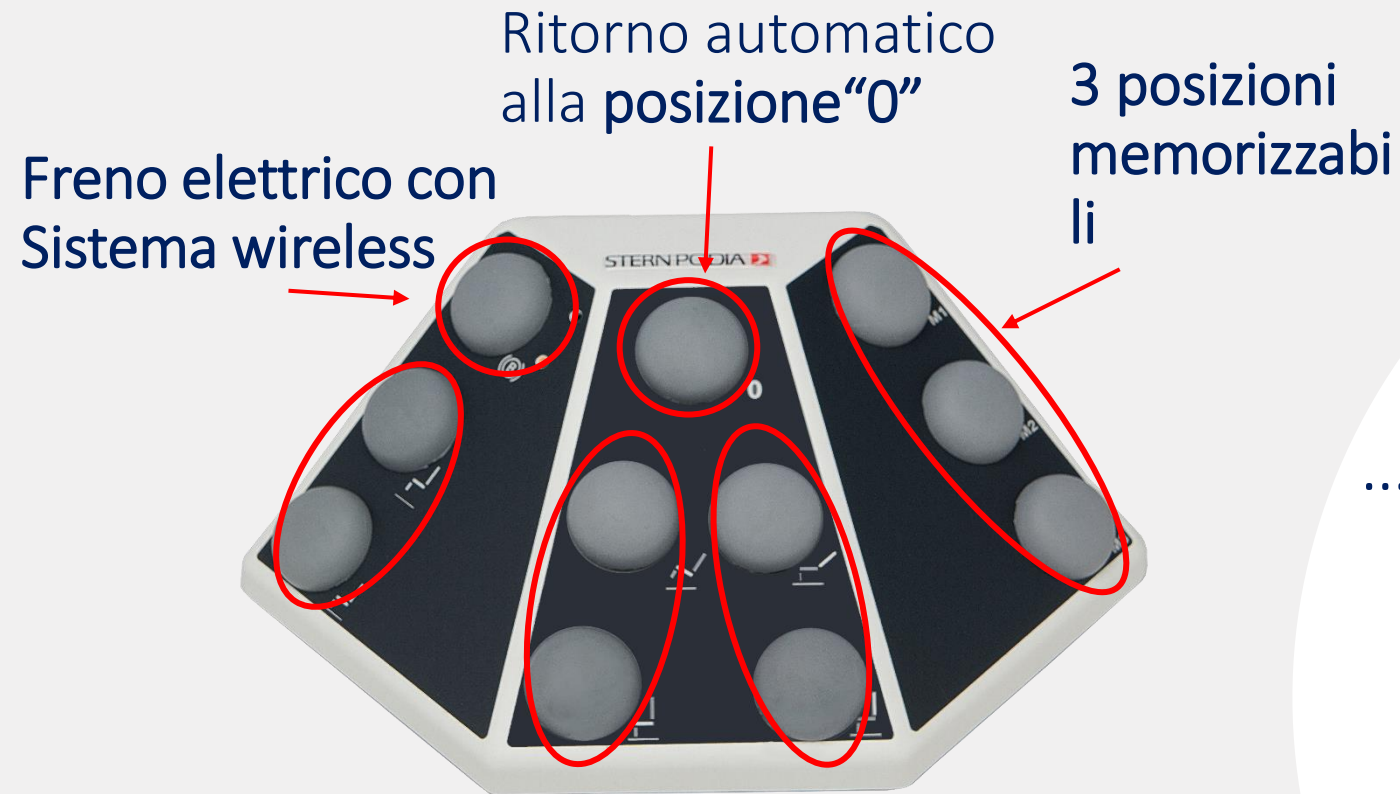
Tappezzeria, realizzata in 2 mm PVC integrale anallergico e autoestinguente, disponibile in versione **mono- e bicolore**.

Cuciture a contrasto.




3920100	PROXIMA con movimento dello schienale a comando manuale e doppia gambaiera meccanica (2 motori) Apertura delle gambiere 30°+30°, montate su slitte telescopiche – 350 mm di escursione
3920110	PROXIMA con movimento dello schienale motorizzato tramite comando a piede Wireless e doppia gambaiera meccanica (3 motori) Apertura delle gambiere 30°+30°, montate su slitte telescopiche – 350 mm di escursione

I MOVIMENTI MOTORIZZATI DI PROXIMA SONO ATTIVATI ATTRAVERSO UN PEDALE WIRELESS CON SISTEM SINGLE TOUCH



Bottoni specifici dedicati ad ogni movimento della poltrona

NUOVO ED INNOVATIVO
FRENO ELETTRICO
... semplice come spingere un bottone...



Quando la luce è blu la poltrona può ruotare liberamente



Quando la luce è gialla il freno elettrico è attivato

PROXIMA è disponibile sia con GAMBIERA UNICA che con DOPPIA GAMBIERA




GAMBIERA UNICA (*)



DOPPIA GAMBIERA



(*) disponibile da autunno 2023

	<p>MOVIMENTO MANUALE</p> <p>-</p> <p>AGIRE SULLA MOLLA A GAS PER ABBASSARE LA GAMBIERA</p>	<p>MOVIMENTO MOTORIZZATO (*)</p> <p>-</p> <p>AGIRE SUL PEDALE PER MUOVERE LA GAMBIERA</p>
<p>DOPPIA GAMBIERA</p>		
<p>GAMBIERA UNICA</p>	<p>-</p>	

(*) disponibile da autunno 2023

Le poltrone SMD Stern Podia permettono l'accesso sia frontale che laterale.

L'accesso laterale nella poltrona Proxima è garantito dalla possibilità di sollevare i braccioli, anche separatamente, in modo semplice e intuitivo.



LE POLTRONE:

Dispositivi medici di Classe I



Struttura interamente in acciaio trattato contro l'ossidazione



Boccole in plastica autolubrificante

Schede elettroniche
made in Italy



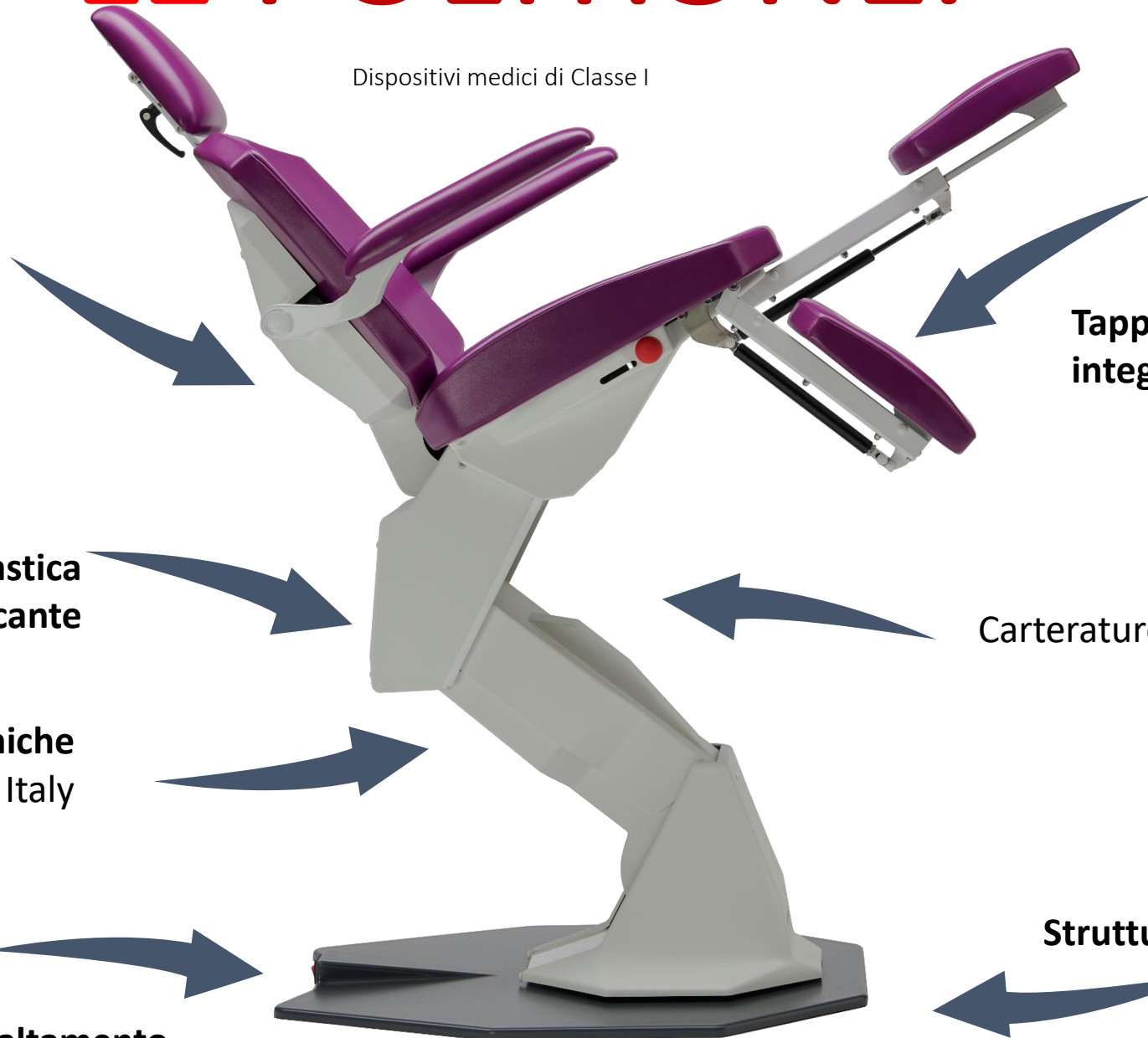
Base anti-ribaltamento



Tappezzeria in PVC 2 mm integrale disponibile in vari colori

Carterature in ABS+PMMA

Struttura rotante a 350°



PROXIMA**Wireless Single Touch Pedal:**

3 memories + return to 0 position
Electric brake system

ARCADIA**Pedale Wireless Single Touch:**

3 memorie + ritorno alla posizione 0

PLEION X**Pedale Wireless Single Touch:**

3 memorie + ritorno alla posizione 0

PLEION S**Pedale con cavo:**

Ritorno automatico alla posizione 0

LYRA**Pedale con cavo:**

Ritorno automatico alla posizione 0

Carico nominale al sollevamento
220 Kg

Altezza seduta:
min 46 cm / max 91 cm

**Altezza massima dell'estremità
della gamba:** cm 142

Possibilità tappezzeria bicolore

Carico nominale al sollevamento
220 Kg

Altezza seduta:
min 51 cm / max 89 cm

**Altezza massima dell'estremità
della gamba:** cm 134

Possibilità tappezzeria bicolore

Carico nominale al sollevamento
190 Kg

Altezza seduta:
min 54 cm / max 94 cm

**Altezza massima dell'estremità
della gamba:** cm 130

Possibilità tappezzeria bicolore

Carico nominale al sollevamento
160 Kg

Altezza seduta:
min 54 cm / max 94 cm

**Altezza massima dell'estremità
della gamba:** cm 130

Possibilità tappezzeria bicolore
OPZIONALE

Carico nominale al sollevamento
200 Kg

Altezza seduta:
min 48,5 cm / max 69 cm

**Altezza massima dell'estremità
della gamba:** cm 105

Possibilità tappezzeria bicolore
OPZIONALE

	PROXIMA	ARCADIA	PLEION X	PLEION S	LYRA
Numero dei motori	Da 2 a 5	3	2	2	2
Movimenti	3 motorizzati o 2 motorizzati + 1 manuale (schienale) 	3 motorizzati	2 motorizzati + 1 manuale (schienale) 	2 motorizzati + 1 manuale (schienale) 	2 motorizzati + 1 manuale (schienale) 
Movimento verticale a pantografo 	X	X	X	X	X
Schiuma iniettata in uno stampo, spessore della seduta differenziato ergonomicamente. Insetto interno dello schienale e della seduta in acciaio.	X	X	-	-	-
Spessore costante di 4 cm di gomma piuma.	-	-	X	X	X
Rotazione 350° Freno elettrico a pedale 	X	-	-	-	-
Rotazione 350° Freno di rotazione ad effetto progressivo tramite leva a pedale. 	-	X	X	X	-
Sistema di Sicurezza attivabile dal paziente (bottoni rossi posti ai lati della seduta) 	X	X	X	X	-

		PROXIMA	ARCADIA	PLEION X	PLEION S	LYRA
Braccioli montati direttamente sullo schienale per garantire un accesso laterale alla seduta della poltrona completamente libero da ostacoli.		X	X	-	-	-
Braccioli coassiali ad altezza variabile rispetto alla seduta, in sincronia con l'inclinazione dello schienale.		X	X	-	-	-
Braccioli sollevabili, anche separatamente, in modo semplice e intuitivo.		X	-	-	-	-
Braccioli entrambi abbattibili		-	-	X	X	X
Extra Slide System: 35 cm		X	-	-	-	-
Extra Slide System: 25 cm		-	X	X	X	-


		PROXIMA	ARCADIA	PLEION X	PLEION S	LYRA
Gambiere divaricabili con ampiezza angolare di 30°+30°, (ideale per la salita e discesa di pazienti anziani e con difficoltà di movimento)		X	X	X	X	X
Doppia gambiera manuale (movimentabile con molla a gas)		X	-	-	-	-
Doppia gambiera manuale		-	X	X	X	X
Doppia gambiera motorizzata		X	-	-	-	-
Gambiera unica motorizzata		X	-	-	-	-



**Kit 2 vaschette
per gambiere**



**Protezione gambiere
in tessuto lavabile
(colore bianco)**



Lampada SUN LED

ASPI-COMP
Motore
d'aspirazione
con braccio



Accessori Proxima



STERN PODIA 



STERN PODIA 



S.M.D. Srl

Via Bruno Buozzi, 41 40057 CADRIANO-GRANAROLO DELL'EMILIA (BO)
tel. +39 051766143 fax +39 051 766043 www.smdmed.com

STERN PODIA 

P.IVA IT 02195391202 C.F./Reg.Imprese BO 02195391202 REA n.419949 Capitale sociale euro 50.000 i.v.